

## DORNBRAUCHT YARRE Raccordo curvo - Cromato



---

28 450 832



- uscita doccetta 1/2"
- rosetta 60 x 60 mm
- ingresso 1/2"
- rosetta 60 x 60 mm

Sistema di sicurezza antiriflusso.

	Cromato	28 450 832-00
	Soft Black	28 450 832-69

### Prodotti complementari

---



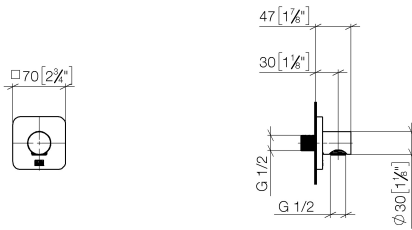
- raccordo angolare ad incasso - 35 085 970 90**
- Profondità d'incasso max. 163 mm
  - profondità d'incasso min. 90 mm

## DORNBRAUCHT YARRE Raccordo curvo - Cromato

---

28 450 832

mm [inches]



### Certificati

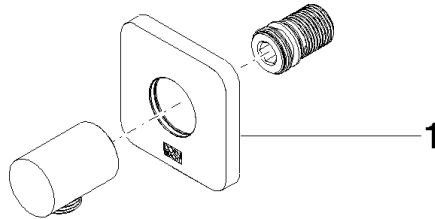
---

WRAS\_2305028.

DORNBACHT YARRE Raccordo curvo - Cromato

---

28 450 832



Elenco delle parti di ricambio

N.	Codice articolo	Denominazione	Quantità necessaria	Tempo di produzione
1	90 27 83 020 00-00	rosetta	1	2